

アングルロータ Angle Rotor (R14A2)

最高回転速度 : 14,000 rpm

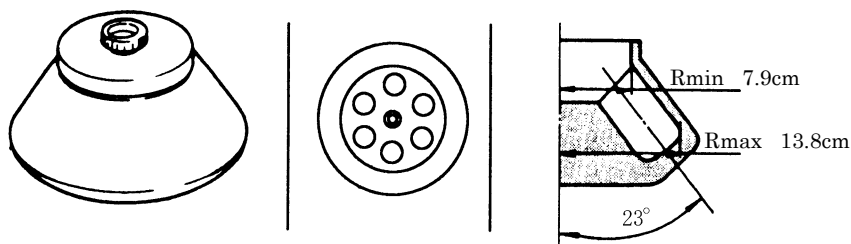
Max. Speed

最大遠心加速度 : 30,200 × g

Max. R. C. F.

全 容 量 : 1,500ml = 250ml × 6

Nominal Rotor Capacity



適用アダプタ・キャップ・チューブ・ボトル一覧表

Summary of Adaptors, Caps, Tubes, Bottles






アダプタ Adaptors	キャップ Caps	品名 Tube/Bottle	寸法 Tube size	実容量 Specified sample capacity	最高回転速度 Max. Speed (rpm)	遠心加速度 Max. R.C.F (× g)
—	—	250PPボトルクミ Bottle Ass' y S306749A	φ 6.2 × 12.4	250ml	14,000	30,240
	—	250PCボトルクミ Bottle Ass' y S306750A	φ 6.2 × 12.4	250ml	14,000	30,240
	—	(300PAボトルクミ) Bottle Ass' y	φ 6.2 × 13.7	200ml	12,000	22,200
	—	(300PCボトルクミ) Bottle Ass' y	φ 6.2 × 13.7	200ml	14,000	30,240
	キャップレス Capless	300SSチューブ Tube 328343A	φ 6.2 × 12.8	130ml	14,000	30,240
10G7A300アダプタ Adaptor 336717A φ 6.2 × 11.7 DE	キャップレス Capless	10ガラスチューブ Glass Tube 464977A	φ 1.2 × 10.5	7.1ml	4,000	2,200
15G4A300アダプタ Adaptor 336718A φ 6.2 × 11.7 NBR	キャップレス Capless	(15Corexチューブ) Tube	φ 1.8 × 10	12ml	10,000	13,600
(30GA300アダプタ) Adaptor φ 6.2 × 11.7 NBR	キャップレス Capless	(30Corexチューブ) Tube	φ 2.4 × 10.5	22ml	10,000	12,200
50GA300アダプタ Adaptor 336720A φ 6.2 × 11.7 NBR	キャップレス Capless	50ガラスチューブ Glass Tube 473866A	φ 3.5 × 10.0	30ml	4,000	2,000
50TA300アダプタ Adaptor S408203A φ 6.2 × 10 DE	—	50ml PP培養管 (TCチューブ) Tissue Culture Tube (市販品) (Marketed)	φ 2.9 × 10.3	43ml	12,000	19,000
50A300 アダプタ(B) Adaptor(B) S407879A φ 6.2 × 11.7 PP	M-PPフタ Lid 328479A	50PAチューブ Tube 328353A	φ 2.9 × 10.3	28ml	10,000	12,500
	50PCチューブ Tube 328354A	φ 2.9 × 10.3	28ml	10,000	12,500	
	—	50PPボトルクミ Bottle Ass' y S306352A	φ 2.9 × 10.3	32ml	10,000	12,500
	—	50PCボトルクミ Bottle Ass' y 328352A	φ 2.9 × 10.3	32ml	10,000	12,500
	キャップレス Capless	50SSチューブ Tube 328342A	φ 2.9 × 10.3	34ml	10,000	12,500

*注意 1. () で示すものは、製造中止品です。

*Note 1. Production of the items in parentheses was discontinued.

アングルロータ Angle Rotor (R14A2)

適用アダプタ・キャップ・チューブ・ボトル一覧表
Summary of Adaptors, Caps, Tubes, Bottles

アダプタ Adaptors	キャップ Caps	品名 Tube/Bottle	・寸法 ・Tube size	・実容量 ・Specified sample capacity	最高回転速度 Max. Speed (rpm)	遠心加速度 Max. R.C.F (× g)
 80A300 アダプタ Adaptor 336722A φ 6.1×11.7 NBR	—		70PC ボトルクミ Bottle Ass'y	φ 3.8×10.4 52mℓ	10,000	12,500
	—		(80PA ボトルクミ) Bottle Ass'y	φ 3.8×10.6 56mℓ	10,000	12,500
	—		(80PC ボトルクミ) Bottle Ass'y	φ 3.8×10.6 56mℓ	10,000	12,500
	キャップレス Capless		94SS チューブ Tube	φ 3.8×10.1 40mℓ	10,000	12,500

*注意 1. () で示すものは、製造中止品です。

*Note 1. Production of the items in parentheses was discontinued.