

アングルロータ Angle Rotor (R10A2)

最高回転速度 : 10,000 rpm

Max. Speed

最大遠心加速度 : 16,200 × g

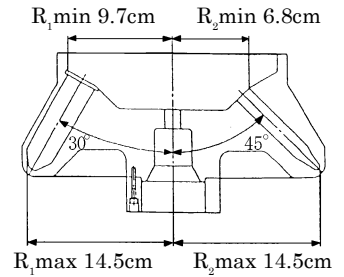
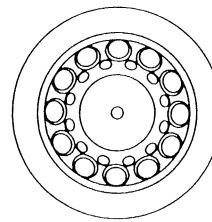
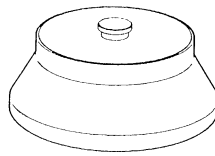
Max. R. C. F.

全容量 : 780mℓ

= 600mℓ(50mℓ) + 180mℓ(15mℓ)





チューブ容量 : 50mℓ × 12 + 15mℓ × 12

Nominal Rotor Capacity



適用アダプタ・キャップ・チューブ・ボトル一覧表

Summary of Adaptors, Caps, Tubes, Bottles

アダプタ Adaptors	キャップ Caps	品名 ・ 寸法 ・ 実容量 Tube/Bottle · Tube size · Specified sample capacity	最高回転速度 Max. Speed (rpm)	遠心加速度 Max. R.C.F (× g)
—	—	 50mℓPP培養管 (TCチューブ) Tissue Culture Tube φ 3.0×11.5(市販品) (Marketed) 43mℓ	10,000	16,200
	—	 15mℓPP培養管 (TCチューブ) Tissue Culture Tube φ 1.7×12.0(市販品) (Marketed) 13mℓ	10,000	16,200
 13A50Tアダプタ(B) Adaptor S408945A φ 2.9×7.4 NY	—	 13mℓPP丸底チューブ Tube φ 1.7×10.1(市販品) (Marketed) 11mℓ	8,000	9,700

*注意 1. 市販品チューブにつきましては、最高回転速度での使用に耐えない場合があります。ご使用になる前に試料を入れて事前に予備試験されることをお勧めします。予備試験は、水を注入して所定回転速度で回転し、チューブに異常が無いことを確認するものです。

ご不明な点がございましたらお買い求めいただいた販売店もしくは日立工機(株)のサービス担当にお問合わせください。

*Note 1. Some tubes on the marked cannot bear the operation at the maximum speed of the rotor. Testing is recommended before actual use of them (test the tubes filled with water by running at the specified speed and check that there is no abnormality).

Contact Hitachi Koki authorized sales/service representative for detailed information.